

**Documentos para DOSSIER FISCAL**

Empresa: *fundação Anstides* ANO 2021

- ✓ ▪ Balancete Razão
- ✓ ▪ Balancete Razão Apuramento
- ✓ ▪ Balancete Analítico
- ✓ ▪ Balancete Analítico Apuramento
- ✓ ▪ Balanço
- X ▪ Anexo Informação adicional ( no caso das empresas micros – agrafar ao balanço )
- X ▪ Demonstração Resultados por Natureza
- X ▪ Demonstração Resultados por Funções
- X ▪ Demonstração de fluxos de caixa
- ✓ ▪ Anexo ao Balanço e à Demonstração Resultados
- X ▪ Mapas de Amortizações / Mapa de +/- valias
- X ▪ Mapa de provisões
- feita* ▪ Relatório Gestão
- X ▪ Relatório anual sobre a Fiscalização efectuada
- feita* ▪ Fotocópia da Acta
- X ▪ Certificação Legal de Contas
- X ▪ Relatório e parecer do Fiscal Único
- ✓ ▪ Declaração de responsabilidade **p/ a gerência/administração assinar e devolver á A.P.C.**

**Balancete Razão ( Período [Dezembro - Dezembro] e Acumulado) - 2021**

Valores em EUR

Lançamento: &lt;TODOS&gt;

Data Contab. : 31-14-2021

Conta	Descrição	Dezembro - Dezembro			Acumulado		
		Mov. Débito	Mov. Crédito	Saldo	Mov. Débito	Mov. Crédito	Saldo
12	Depósitos à ordem	6 190,00	290,59	5 899,41 D	35 736,23	4 718,88	31 017,35 D
	<b>Soma Líquida</b>	<b>6 190,00</b>	<b>290,59</b>	<b>5 899,41 D</b>	<b>35 736,23</b>	<b>4 718,88</b>	<b>31 017,35 D</b>
21	Clientes e utentes	5 344,00	5 250,00	94,00 D	5 344,00	5 344,00	0,00
22	Fornecedores	290,59	0,00	290,59 D	1 896,09	2 396,09	500,00 C
27	Outras contas a receber e c	31 803,62	6 479,27	25 324,35 D	37 373,96	34 098,89	3 275,07 D
	<b>Soma Líquida</b>	<b>37 438,21</b>	<b>11 729,27</b>	<b>25 708,94 D</b>	<b>44 614,05</b>	<b>41 838,98</b>	<b>2 775,07 D</b>
43	Ativos fixos tangíveis	0,00	0,05	0,05 C	625 595,11	2 097,74	623 497,37 D
	<b>Soma Líquida</b>	<b>0,00</b>	<b>0,05</b>	<b>0,05 C</b>	<b>625 595,11</b>	<b>2 097,74</b>	<b>623 497,37 D</b>
51	Fundos	0,00	0,00	0,00	0,00	324 218,63	324 218,63 C
56	Resultados transitados	0,00	0,00	0,00	75 689,32	379 594,63	303 905,31 C
	<b>Soma Líquida</b>	<b>0,00</b>	<b>0,00</b>	<b>0,00</b>	<b>75 689,32</b>	<b>703 813,26</b>	<b>628 123,94 C</b>
62	Fornecimentos e serviços e	96,86	0,00	96,86 D	1 492,95	0,00	1 492,95 D
68	Outros gastos e perdas	78,84	0,00	78,84 D	1 125,20	0,00	1 125,20 D
	<b>Soma Líquida</b>	<b>175,70</b>	<b>0,00</b>	<b>175,70 D</b>	<b>2 618,15</b>	<b>0,00</b>	<b>2 618,15 D</b>
75	Subsídios, doações e legad	0,00	30 250,00	30 250,00 C	0,00	30 250,00	30 250,00 C
78	Outros rendimentos e gan	0,00	1 534,00	1 534,00 C	0,00	1 534,00	1 534,00 C
	<b>Soma Líquida</b>	<b>0,00</b>	<b>31 784,00</b>	<b>31 784,00 C</b>	<b>0,00</b>	<b>31 784,00</b>	<b>31 784,00 C</b>
81	Resultado líquido do períod	0,00	0,00	0,00	608,72	608,72	0,00
	<b>Soma Líquida</b>	<b>0,00</b>	<b>0,00</b>	<b>0,00</b>	<b>608,72</b>	<b>608,72</b>	<b>0,00</b>
	<b>Soma Líquida</b>	<b>43 803,91</b>	<b>43 803,91</b>	<b>0,00</b>	<b>784 861,58</b>	<b>784 861,58</b>	<b>0,00</b>

**Balancete Razão ( Período [Apuramento - Apuramento] e Acumulado) - 2021**

 Valores em EUR

Lançamento: &lt;TODOS&gt;

Data Contab. : 31-14-2021

Conta	Descrição	Apuramento - Apuramento			Acumulado		
		Mov. Débito	Mov. Crédito	Saldo	Mov. Débito	Mov. Crédito	Saldo
12	Depósitos à ordem	0,00	0,00	0,00	35 736,23	4 718,88	31 017,35 D
	<b>Soma Líquida</b>	<b>0,00</b>	<b>0,00</b>	<b>0,00</b>	<b>35 736,23</b>	<b>4 718,88</b>	<b>31 017,35 D</b>
21	Cientes e utentes	0,00	0,00	0,00	5 344,00	5 344,00	0,00
22	Fornecedores	0,00	0,00	0,00	1 896,09	2 396,09	500,00 C
27	Outras contas a receber e a pagar	0,00	0,00	0,00	37 373,96	34 098,89	3 275,07 D
	<b>Soma Líquida</b>	<b>0,00</b>	<b>0,00</b>	<b>0,00</b>	<b>44 614,05</b>	<b>41 838,98</b>	<b>2 775,07 D</b>
43	Ativos fixos tangíveis	0,00	0,00	0,00	625 595,11	2 097,74	623 497,37 D
	<b>Soma Líquida</b>	<b>0,00</b>	<b>0,00</b>	<b>0,00</b>	<b>625 595,11</b>	<b>2 097,74</b>	<b>623 497,37 D</b>
51	Fundos	0,00	0,00	0,00	0,00	324 218,63	324 218,63 C
56	Resultados transitados	0,00	0,00	0,00	75 689,32	379 594,63	303 905,31 C
	<b>Soma Líquida</b>	<b>0,00</b>	<b>0,00</b>	<b>0,00</b>	<b>75 689,32</b>	<b>703 813,26</b>	<b>628 123,94 C</b>
62	Fornecimentos e serviços e despesas	0,00	1 492,95	1 492,95 C	1 492,95	1 492,95	0,00
68	Outros gastos e perdas	0,00	1 125,20	1 125,20 C	1 125,20	1 125,20	0,00
	<b>Soma Líquida</b>	<b>0,00</b>	<b>2 618,15</b>	<b>2 618,15 C</b>	<b>2 618,15</b>	<b>2 618,15</b>	<b>0,00</b>
75	Subsídios, doações e legados	30 250,00	0,00	30 250,00 D	30 250,00	30 250,00	0,00
78	Outros rendimentos e ganhos	1 534,00	0,00	1 534,00 D	1 534,00	1 534,00	0,00
	<b>Soma Líquida</b>	<b>31 784,00</b>	<b>0,00</b>	<b>31 784,00 D</b>	<b>31 784,00</b>	<b>31 784,00</b>	<b>0,00</b>
81	Resultado líquido do período	31 784,00	60 949,85	29 165,85 C	32 392,72	61 558,57	29 165,85 C
	<b>Soma Líquida</b>	<b>31 784,00</b>	<b>60 949,85</b>	<b>29 165,85 C</b>	<b>32 392,72</b>	<b>61 558,57</b>	<b>29 165,85 C</b>
	<b>Soma Líquida</b>	<b>63 568,00</b>	<b>63 568,00</b>	<b>0,00</b>	<b>848 429,58</b>	<b>848 429,58</b>	<b>0,00</b>

## Balancete Geral ( Período [Dezembro - Dezembro] e Acumulado) - 2021



Data Contab. : 31-14-2021

Lançamento: &lt;TODOS&gt;

Valores em EUR

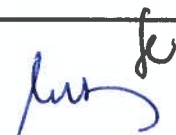
Conta	Descrição	Dezembro - Dezembro			Acumulado		
		Mov. Débito	Mov. Crédito	Saldo	Mov. Débito	Mov. Crédito	Saldo
12	Depósitos à ordem	6 190,00	290,59	5 899,41 D	35 736,23	4 718,88	31 017,35 D
1211	Montepio Geral - cta 0005	0,00	0,00	0,00	0,00	1 196,05	1 196,05 C
1212	Credito Agricola	6 190,00	290,59	5 899,41 D	35 736,23	3 522,83	32 213,40 D
	<b>Soma Líquida</b>	<b>6 190,00</b>	<b>290,59</b>	<b>5 899,41 D</b>	<b>35 736,23</b>	<b>4 718,88</b>	<b>31 017,35 D</b>
21	Clientes e utentes	5 344,00	5 250,00	94,00 D	5 344,00	5 344,00	0,00
211	Clientes e utentes c/c	5 344,00	5 250,00	94,00 D	5 344,00	5 344,00	0,00
2111	Clientes gerais	5 344,00	5 250,00	94,00 D	5 344,00	5 344,00	0,00
211110003	Mariana Sousa	94,00	0,00	94,00 D	94,00	94,00	0,00
211110004	Município Carregado do Sa	5 250,00	5 250,00	0,00	5 250,00	5 250,00	0,00
	<b>Soma Líquida</b>	<b>5 344,00</b>	<b>5 250,00</b>	<b>94,00 D</b>	<b>5 344,00</b>	<b>5 344,00</b>	<b>0,00</b>
22	Fornecedores	290,59	0,00	290,59 D	1 896,09	2 396,09	500,00 C
221	Fornecedores c/c	290,59	0,00	290,59 D	1 896,09	2 396,09	500,00 C
2211	Fornecedores gerais	290,59	0,00	290,59 D	1 896,09	2 396,09	500,00 C
22111	Fornecedores - gr - merca	290,59	0,00	290,59 D	1 896,09	2 396,09	500,00 C
221110001	A P Coelho, Contabilistas	290,59	0,00	290,59 D	1 267,95	1 267,95	0,00
221110002	CPF - Centro Port. de Fun	0,00	0,00	0,00	500,00	1 000,00	500,00 C
221110006	DMNS - Dominios SA	0,00	0,00	0,00	128,14	128,14	0,00
	<b>Soma Líquida</b>	<b>290,59</b>	<b>0,00</b>	<b>290,59 D</b>	<b>1 896,09</b>	<b>2 396,09</b>	<b>500,00 C</b>
27	Outras contas a receber e	31 803,62	6 479,27	25 324,35 D	37 373,96	34 098,89	3 275,07 D
272	Devedores e credores por	26 534,00	175,65	26 358,35 D	26 534,00	175,65	26 358,35 D
2721	Devedores por acréscimos	26 534,00	0,00	26 534,00 D	26 534,00	0,00	26 534,00 D
27211	Devedores p/ acresc. rend	26 534,00	0,00	26 534,00 D	26 534,00	0,00	26 534,00 D
272112	Donativos/subsídios	26 534,00	0,00	26 534,00 D	26 534,00	0,00	26 534,00 D
2722	Credores por acréscimos d	0,00	175,65	175,65 C	0,00	175,65	175,65 C
27221	Credores p/ acresc. gasto	0,00	175,65	175,65 C	0,00	175,65	175,65 C
272219	Outros credores por acrés	0,00	175,65	175,65 C	0,00	175,65	175,65 C
278	Outros devedores e credor	5 269,62	6 303,62	1 034,00 C	10 839,96	33 923,24	23 083,28 C
2781	Devedores diversos	5 269,62	6 303,62	1 034,00 C	10 839,96	33 923,24	23 083,28 C
27811	Devedores diversos - merc	5 269,62	6 303,62	1 034,00 C	10 839,96	33 923,24	23 083,28 C
27811019	Diversos	19,62	0,00	19,62 D	19,62	19,62	0,00
27811021	Pierre Albert	0,00	0,00	0,00	0,00	500,00	500,00 C
27811022	Fundo Relac Inter	0,00	0,00	0,00	0,00	25 000,00	25 000,00 C
27811023	Susana M S P S Pessoa	0,00	0,00	0,00	900,00	900,00	0,00
27811024	Ana Pina	0,00	0,00	0,00	1 200,00	1 200,00	0,00
27811025	Município Carregado do Sa	5 250,00	5 250,00	0,00	5 250,00	5 250,00	0,00
27811026	Mariana Sousa	0,00	1 034,00	1 034,00 C	0,00	1 034,00	1 034,00 C
27811999	Regularizações	0,00	19,62	19,62 C	3 470,34	19,62	3 450,72 D
	<b>Soma Líquida</b>	<b>31 803,62</b>	<b>6 479,27</b>	<b>25 324,35 D</b>	<b>37 373,96</b>	<b>34 098,89</b>	<b>3 275,07 D</b>
43	Ativos fixos tangíveis	0,00	0,05	0,05 C	625 595,11	2 097,74	623 497,37 D
433	Outros ativos fixos tangí	0,00	0,05	0,05 C	625 595,11	2 097,74	623 497,37 D
4331	Terrenos e recursos natur	0,00	0,00	0,00	155 874,34	0,00	155 874,34 D
43311	Imovel - Quinta do Passal	0,00	0,00	0,00	155 874,34	0,00	155 874,34 D
4332	Edifícios e outras constr	0,00	0,00	0,00	467 623,03	0,00	467 623,03 D
43321	Imovel - Quinta do Passal	0,00	0,00	0,00	467 623,03	0,00	467 623,03 D
4335	Equipamento administrativ	0,00	0,00	0,00	1 683,74	0,00	1 683,74 D
43351	TV Philips	0,00	0,00	0,00	434,11	0,00	434,11 D
43352	Video Philips	0,00	0,00	0,00	200,62	0,00	200,62 D
43353	Computador	0,00	0,00	0,00	699,01	0,00	699,01 D
43354	Computador Apollo	0,00	0,00	0,00	350,00	0,00	350,00 D
4337	Outros ativos fixos tangí	0,00	0,00	0,00	414,00	0,00	414,00 D
43371	Moedas Coleção - Ouro	0,00	0,00	0,00	414,00	0,00	414,00 D
4338	Depreciações acumuladas	0,00	0,05	0,05 C	0,00	2 097,74	2 097,74 C
43385	Equipamento administrativ	0,00	0,05	0,05 C	0,00	1 683,74	1 683,74 C
43387	Outros ativos fixos tangí	0,00	0,00	0,00	0,00	414,00	414,00 C
	<b>Soma Líquida</b>	<b>0,00</b>	<b>0,05</b>	<b>0,05 C</b>	<b>625 595,11</b>	<b>2 097,74</b>	<b>623 497,37 D</b>
51	Fundos	0,00	0,00	0,00	0,00	324 218,63	324 218,63 C
511	Fundos	0,00	0,00	0,00	0,00	324 218,63	324 218,63 C
	<b>Soma Líquida</b>	<b>0,00</b>	<b>0,00</b>	<b>0,00</b>	<b>0,00</b>	<b>324 218,63</b>	<b>324 218,63 C</b>
56	Resultados transitados	0,00	0,00	0,00	75 689,32	379 594,63	303 905,31 C

**Balancete Geral ( Período [Dezembro - Dezembro] e Acumulado) - 2021**

Data Contab. : 31-14-2021

Lançamento: &lt;TODOS&gt;

Valores em EUR



Conta	Descrição	Dezembro - Dezembro			Acumulado		
		Mov. Débito	Mov. Crédito	Saldo	Mov. Débito	Mov. Crédito	Saldo
561	Resultados transitados	0,00	0,00	0,00	57 623,34	362 568,36	304 945,02 C
5611	Resultados transitados	0,00	0,00	0,00	15 652,91	0,00	15 652,91 D
5612	Ajust. SNC - despesas ins	0,00	0,00	0,00	0,00	347 704,87	347 704,87 C
5613	Ajust. SNC - despesas ins	0,00	0,00	0,00	9 964,29	0,00	9 964,29 D
5614	Resul. Transitados - 2003	0,00	0,00	0,00	3 865,59	0,00	3 865,59 D
5615	Resul. Transitados - 2004	0,00	0,00	0,00	14 811,12	0,00	14 811,12 D
5616	Resul. Transitados - 2005	0,00	0,00	0,00	0,00	8 769,66	8 769,66 C
5617	Resul. Transitados - 2006	0,00	0,00	0,00	0,00	6 093,83	6 093,83 C
5618	Resul. Transitados - 2007	0,00	0,00	0,00	4 767,68	0,00	4 767,68 D
5619	Resul. Transitados - 2008	0,00	0,00	0,00	8 561,75	0,00	8 561,75 D
5620	Resul. Transitados - 2009	0,00	0,00	0,00	5 167,77	0,00	5 167,77 D
5621	Resul. Transitados - 2010	0,00	0,00	0,00	760,18	0,00	760,18 D
5622	Resul. Transitados - 2011	0,00	0,00	0,00	0,00	12 063,54	12 063,54 C
5623	Resul. Transitados - 2012	0,00	0,00	0,00	0,00	1 142,73	1 142,73 C
5624	Resul. Transitados - 2013	0,00	0,00	0,00	5 880,51	0,00	5 880,51 D
5625	Resul. Transitados - 2014	0,00	0,00	0,00	0,00	2 057,53	2 057,53 C
5626	Resul. Transitados - 2015	0,00	0,00	0,00	1 959,24	0,00	1 959,24 D
5627	Resul. Transitados - 2016	0,00	0,00	0,00	1 390,24	0,00	1 390,24 D
5628	Resul. Transitados - 2017	0,00	0,00	0,00	414,56	0,00	414,56 D
5629	Resul. Transitados - 2018	0,00	0,00	0,00	1 884,76	0,00	1 884,76 D
5630	Resul. Transitados - 2019	0,00	0,00	0,00	0,00	1 762,47	1 762,47 C
5699	Resultados em Aprovação	0,00	0,00	0,00	608,72	0,00	608,72 D
	<b>Soma Líquida</b>	<b>0,00</b>	<b>0,00</b>	<b>0,00</b>	<b>75 689,32</b>	<b>379 594,63</b>	<b>303 905,31 C</b>
62	Fornecimentos e serviços	96,86	0,00	96,86 D	1 492,95	0,00	1 492,95 D
622	Serviços especializados	96,86	0,00	96,86 D	1 492,95	0,00	1 492,95 D
6221	Trabalhos especializados	96,86	0,00	96,86 D	1 492,95	0,00	1 492,95 D
	<b>Soma Líquida</b>	<b>96,86</b>	<b>0,00</b>	<b>96,86 D</b>	<b>1 492,95</b>	<b>0,00</b>	<b>1 492,95 D</b>
68	Outros gastos e perdas	78,84	0,00	78,84 D	1 125,20	0,00	1 125,20 D
681	Impostos	78,79	0,00	78,79 D	93,82	0,00	93,82 D
6811	Impostos diretos	78,79	0,00	78,79 D	93,82	0,00	93,82 D
68111	IMI-Imp. Municipal de Imó	78,79	0,00	78,79 D	93,82	0,00	93,82 D
688	Outros	0,05	0,00	0,05 D	1 031,38	0,00	1 031,38 D
6881	Correções relativas a per	0,05	0,00	0,05 D	500,05	0,00	500,05 D
6883	Quotizações	0,00	0,00	0,00	500,00	0,00	500,00 D
68831	Quotizações empresariais-	0,00	0,00	0,00	500,00	0,00	500,00 D
6888	Outros não especificados	0,00	0,00	0,00	31,33	0,00	31,33 D
68881	Multas e Penalidades	0,00	0,00	0,00	19,12	0,00	19,12 D
688811	Multas Fiscais	0,00	0,00	0,00	19,12	0,00	19,12 D
68882	Despesas não devidamente	0,00	0,00	0,00	12,21	0,00	12,21 D
	<b>Soma Líquida</b>	<b>78,84</b>	<b>0,00</b>	<b>78,84 D</b>	<b>1 125,20</b>	<b>0,00</b>	<b>1 125,20 D</b>
75	Subsídios, doações e lega	0,00	30 250,00	30 250,00 C	0,00	30 250,00	30 250,00 C
751	Subsídios do Estado e out	0,00	30 250,00	30 250,00 C	0,00	30 250,00	30 250,00 C
	<b>Soma Líquida</b>	<b>0,00</b>	<b>30 250,00</b>	<b>30 250,00 C</b>	<b>0,00</b>	<b>30 250,00</b>	<b>30 250,00 C</b>
78	Outros rendimentos e ganh	0,00	1 534,00	1 534,00 C	0,00	1 534,00	1 534,00 C
781	Rendimentos suplementares	0,00	1 534,00	1 534,00 C	0,00	1 534,00	1 534,00 C
7816	Outros rendimentos suplem	0,00	1 534,00	1 534,00 C	0,00	1 534,00	1 534,00 C
78163	Donativos	0,00	1 534,00	1 534,00 C	0,00	1 534,00	1 534,00 C
	<b>Soma Líquida</b>	<b>0,00</b>	<b>1 534,00</b>	<b>1 534,00 C</b>	<b>0,00</b>	<b>1 534,00</b>	<b>1 534,00 C</b>
81	Resultado líquido do perí	0,00	0,00	0,00	608,72	608,72	0,00
818	Resultado líquido	0,00	0,00	0,00	608,72	608,72	0,00
	<b>Soma Líquida</b>	<b>0,00</b>	<b>0,00</b>	<b>0,00</b>	<b>608,72</b>	<b>608,72</b>	<b>0,00</b>
	<b>Soma Líquida</b>	<b>43 803,91</b>	<b>43 803,91</b>	<b>0,00</b>	<b>784 861,58</b>	<b>784 861,58</b>	<b>0,00</b>

## Balancete Geral ( Período [Apuramento - Apuramento] e Acumulado) - 2021

Data Contab. : 31-14-2021

Lançamento: &lt;TODOS&gt;

Valores em EUR

Conta	Descrição	Apuramento - Apuramento			Acumulado		
		Mov. Débito	Mov. Crédito	Saldo	Mov. Débito	Mov. Crédito	Saldo
12	Depósitos à ordem	0,00	0,00	0,00	35 736,23	4 718,88	31 017,35 D
1211	Montepio Geral - cta 0005	0,00	0,00	0,00	0,00	1 196,05	1 196,05 C
1212	Credito Agricola	0,00	0,00	0,00	35 736,23	3 522,83	32 213,40 D
	<b>Soma Líquida</b>	<b>0,00</b>	<b>0,00</b>	<b>0,00</b>	<b>35 736,23</b>	<b>4 718,88</b>	<b>31 017,35 D</b>
21	Clientes e utentes	0,00	0,00	0,00	5 344,00	5 344,00	0,00
211	Clientes e utentes c/c	0,00	0,00	0,00	5 344,00	5 344,00	0,00
2111	Clientes gerais	0,00	0,00	0,00	5 344,00	5 344,00	0,00
211110003	Mariana Sousa	0,00	0,00	0,00	94,00	94,00	0,00
211110004	Município Carregado do Sa	0,00	0,00	0,00	5 250,00	5 250,00	0,00
	<b>Soma Líquida</b>	<b>0,00</b>	<b>0,00</b>	<b>0,00</b>	<b>5 344,00</b>	<b>5 344,00</b>	<b>0,00</b>
22	Fornecedores	0,00	0,00	0,00	1 896,09	2 396,09	500,00 C
221	Fornecedores c/c	0,00	0,00	0,00	1 896,09	2 396,09	500,00 C
2211	Fornecedores gerais	0,00	0,00	0,00	1 896,09	2 396,09	500,00 C
22111	Fornecedores - gr - merca	0,00	0,00	0,00	1 896,09	2 396,09	500,00 C
221110001	A P Coelho, Contabilistas	0,00	0,00	0,00	1 267,95	1 267,95	0,00
221110002	CPF - Centro Port. de Fun	0,00	0,00	0,00	500,00	1 000,00	500,00 C
221110006	DMNS - Dominios SA	0,00	0,00	0,00	128,14	128,14	0,00
	<b>Soma Líquida</b>	<b>0,00</b>	<b>0,00</b>	<b>0,00</b>	<b>1 896,09</b>	<b>2 396,09</b>	<b>500,00 C</b>
27	Outras contas a receber e	0,00	0,00	0,00	37 373,96	34 098,89	3 275,07 D
272	Devedores e credores por	0,00	0,00	0,00	26 534,00	175,65	26 358,35 D
2721	Devedores por acréscimos	0,00	0,00	0,00	26 534,00	0,00	26 534,00 D
27211	Devedores p/ acresc. rend	0,00	0,00	0,00	26 534,00	0,00	26 534,00 D
272112	Donativos/subsidios	0,00	0,00	0,00	26 534,00	0,00	26 534,00 D
2722	Credores por acréscimos d	0,00	0,00	0,00	0,00	175,65	175,65 C
27221	Credores p/ acresc. gasto	0,00	0,00	0,00	0,00	175,65	175,65 C
272219	Outros credores por acrés	0,00	0,00	0,00	0,00	175,65	175,65 C
278	Outros devedores e credor	0,00	0,00	0,00	10 839,96	33 923,24	23 083,28 C
2781	Devedores diversos	0,00	0,00	0,00	10 839,96	33 923,24	23 083,28 C
27811	Devedores diversos - merc	0,00	0,00	0,00	10 839,96	33 923,24	23 083,28 C
27811019	Diversos	0,00	0,00	0,00	19,62	19,62	0,00
27811021	Pierre Albert	0,00	0,00	0,00	0,00	500,00	500,00 C
27811022	Fundo Relac Inter	0,00	0,00	0,00	0,00	25 000,00	25 000,00 C
27811023	Susana M S P S Pessoa	0,00	0,00	0,00	900,00	900,00	0,00
27811024	Ana Pina	0,00	0,00	0,00	1 200,00	1 200,00	0,00
27811025	Município Carregado do Sa	0,00	0,00	0,00	5 250,00	5 250,00	0,00
27811026	Mariana Sousa	0,00	0,00	0,00	0,00	1 034,00	1 034,00 C
27811999	Regularizações	0,00	0,00	0,00	3 470,34	19,62	3 450,72 D
	<b>Soma Líquida</b>	<b>0,00</b>	<b>0,00</b>	<b>0,00</b>	<b>37 373,96</b>	<b>34 098,89</b>	<b>3 275,07 D</b>
43	Ativos fixos tangíveis	0,00	0,00	0,00	625 595,11	2 097,74	623 497,37 D
433	Outros ativos fixos tangí	0,00	0,00	0,00	625 595,11	2 097,74	623 497,37 D
4331	Terrenos e recursos natur	0,00	0,00	0,00	155 874,34	0,00	155 874,34 D
43311	Imovel - Quinta do Passal	0,00	0,00	0,00	155 874,34	0,00	155 874,34 D
4332	Edifícios e outras constr	0,00	0,00	0,00	467 623,03	0,00	467 623,03 D
43321	Imovel - Quinta do Passal	0,00	0,00	0,00	467 623,03	0,00	467 623,03 D
4335	Equipamento administrativ	0,00	0,00	0,00	1 683,74	0,00	1 683,74 D
43351	TV Philips	0,00	0,00	0,00	434,11	0,00	434,11 D
43352	Video Philips	0,00	0,00	0,00	200,62	0,00	200,62 D
43353	Computador	0,00	0,00	0,00	699,01	0,00	699,01 D
43354	Computador Apollo	0,00	0,00	0,00	350,00	0,00	350,00 D
4337	Outros ativos fixos tangí	0,00	0,00	0,00	414,00	0,00	414,00 D
43371	Moedas Coleção - Ouro	0,00	0,00	0,00	414,00	0,00	414,00 D
4338	Depreciações acumuladas	0,00	0,00	0,00	0,00	2 097,74	2 097,74 C
43385	Equipamento administrativ	0,00	0,00	0,00	0,00	1 683,74	1 683,74 C
43387	Outros ativos fixos tangí	0,00	0,00	0,00	0,00	414,00	414,00 C
	<b>Soma Líquida</b>	<b>0,00</b>	<b>0,00</b>	<b>0,00</b>	<b>625 595,11</b>	<b>2 097,74</b>	<b>623 497,37 D</b>
51	Fundos	0,00	0,00	0,00	0,00	324 218,63	324 218,63 C
511	Fundos	0,00	0,00	0,00	0,00	324 218,63	324 218,63 C
	<b>Soma Líquida</b>	<b>0,00</b>	<b>0,00</b>	<b>0,00</b>	<b>0,00</b>	<b>324 218,63</b>	<b>324 218,63 C</b>
56	Resultados transitados	0,00	0,00	0,00	75 689,32	379 594,63	303 905,31 C

**Balancete Geral ( Período [Apuramento - Apuramento] e Acumulado) - 2021**


Data Contab. : 31-14-2021

Lançamento: &lt;TODOS&gt;

Valores em EUR

Conta	Descrição	Apuramento - Apuramento			Acumulado		
		Mov. Débito	Mov. Crédito	Saldo	Mov. Débito	Mov. Crédito	Saldo
561	Resultados transitados	0,00	0,00	0,00	57 623,34	362 568,36	304 945,02 C
5611	Resultados transitados	0,00	0,00	0,00	15 652,91	0,00	15 652,91 D
5612	Ajust. SNC - despesas ins	0,00	0,00	0,00	0,00	347 704,87	347 704,87 C
5613	Ajust. SNC - despesas ins	0,00	0,00	0,00	9 964,29	0,00	9 964,29 D
5614	Resul. Transitados - 2003	0,00	0,00	0,00	3 865,59	0,00	3 865,59 D
5615	Resul. Transitados - 2004	0,00	0,00	0,00	14 811,12	0,00	14 811,12 D
5616	Resul. Transitados - 2005	0,00	0,00	0,00	0,00	8 769,66	8 769,66 C
5617	Resul. Transitados - 2006	0,00	0,00	0,00	0,00	6 093,83	6 093,83 C
5618	Resul. Transitados - 2007	0,00	0,00	0,00	4 767,68	0,00	4 767,68 D
5619	Resul. Transitados - 2008	0,00	0,00	0,00	8 561,75	0,00	8 561,75 D
5620	Resul. Transitados - 2009	0,00	0,00	0,00	5 167,77	0,00	5 167,77 D
5621	Resul. Transitados - 2010	0,00	0,00	0,00	760,18	0,00	760,18 D
5622	Resul. Transitados - 2011	0,00	0,00	0,00	0,00	12 063,54	12 063,54 C
5623	Resul. Transitados - 2012	0,00	0,00	0,00	0,00	1 142,73	1 142,73 C
5624	Resul. Transitados - 2013	0,00	0,00	0,00	5 880,51	0,00	5 880,51 D
5625	Resul. Transitados - 2014	0,00	0,00	0,00	0,00	2 057,53	2 057,53 C
5626	Resul. Transitados - 2015	0,00	0,00	0,00	1 959,24	0,00	1 959,24 D
5627	Resul. Transitados - 2016	0,00	0,00	0,00	1 390,24	0,00	1 390,24 D
5628	Resul. Transitados - 2017	0,00	0,00	0,00	414,56	0,00	414,56 D
5629	Resul. Transitados - 2018	0,00	0,00	0,00	1 884,76	0,00	1 884,76 D
5630	Resul. Transitados - 2019	0,00	0,00	0,00	0,00	1 762,47	1 762,47 C
5699	Resultados em Aprovação	0,00	0,00	0,00	608,72	0,00	608,72 D
	<b>Soma Líquida</b>	<b>0,00</b>	<b>0,00</b>	<b>0,00</b>	<b>75 689,32</b>	<b>379 594,63</b>	<b>303 905,31 C</b>
62	Fornecimentos e serviços	0,00	1 492,95	1 492,95 C	1 492,95	1 492,95	0,00
622	Serviços especializados	0,00	1 492,95	1 492,95 C	1 492,95	1 492,95	0,00
6221	Trabalhos especializados	0,00	1 492,95	1 492,95 C	1 492,95	1 492,95	0,00
	<b>Soma Líquida</b>	<b>0,00</b>	<b>1 492,95</b>	<b>1 492,95 C</b>	<b>1 492,95</b>	<b>1 492,95</b>	<b>0,00</b>
68	Outros gastos e perdas	0,00	1 125,20	1 125,20 C	1 125,20	1 125,20	0,00
681	Impostos	0,00	93,82	93,82 C	93,82	93,82	0,00
6811	Impostos diretos	0,00	93,82	93,82 C	93,82	93,82	0,00
68111	IMI-Imp. Municipal de Imó	0,00	93,82	93,82 C	93,82	93,82	0,00
688	Outros	0,00	1 031,38	1 031,38 C	1 031,38	1 031,38	0,00
6881	Correções relativas a per	0,00	500,05	500,05 C	500,05	500,05	0,00
6883	Quotizações	0,00	500,00	500,00 C	500,00	500,00	0,00
68831	Quotizações empresariais-	0,00	500,00	500,00 C	500,00	500,00	0,00
6888	Outros não especificados	0,00	31,33	31,33 C	31,33	31,33	0,00
68881	Multas e Penalidades	0,00	19,12	19,12 C	19,12	19,12	0,00
688811	Multas Fiscais	0,00	19,12	19,12 C	19,12	19,12	0,00
68882	Despesas não devidamente	0,00	12,21	12,21 C	12,21	12,21	0,00
	<b>Soma Líquida</b>	<b>0,00</b>	<b>1 125,20</b>	<b>1 125,20 C</b>	<b>1 125,20</b>	<b>1 125,20</b>	<b>0,00</b>
75	Subsídios, doações e lega	30 250,00	0,00	30 250,00 D	30 250,00	30 250,00	0,00
751	Subsídios do Estado e out	30 250,00	0,00	30 250,00 D	30 250,00	30 250,00	0,00
	<b>Soma Líquida</b>	<b>30 250,00</b>	<b>0,00</b>	<b>30 250,00 D</b>	<b>30 250,00</b>	<b>30 250,00</b>	<b>0,00</b>
78	Outros rendimentos e ganh	1 534,00	0,00	1 534,00 D	1 534,00	1 534,00	0,00
781	Rendimentos suplementares	1 534,00	0,00	1 534,00 D	1 534,00	1 534,00	0,00
7816	Outros rendimentos suplem	1 534,00	0,00	1 534,00 D	1 534,00	1 534,00	0,00
78163	Donativos	1 534,00	0,00	1 534,00 D	1 534,00	1 534,00	0,00
	<b>Soma Líquida</b>	<b>1 534,00</b>	<b>0,00</b>	<b>1 534,00 D</b>	<b>1 534,00</b>	<b>1 534,00</b>	<b>0,00</b>
81	Resultado líquido do perí	31 784,00	60 949,85	29 165,85 C	32 392,72	61 558,57	29 165,85 C
811	Resultado antes de impost	31 784,00	31 784,00	0,00	31 784,00	31 784,00	0,00
818	Resultado líquido	0,00	29 165,85	29 165,85 C	608,72	29 774,57	29 165,85 C
	<b>Soma Líquida</b>	<b>31 784,00</b>	<b>60 949,85</b>	<b>29 165,85 C</b>	<b>32 392,72</b>	<b>61 558,57</b>	<b>29 165,85 C</b>
	<b>Soma Líquida</b>	<b>63 568,00</b>	<b>63 568,00</b>	<b>0,00</b>	<b>848 429,58</b>	<b>848 429,58</b>	<b>0,00</b>

*Aristides de Sousa Mendes*



FUNDAÇÃO ARISTIDES DE SOUSA MENDES

**Demonstrações financeiras  
2021**

lun  
k

## Índice

- Balanço individual
- Demonstração dos resultados por natureza individual
- Anexo às demonstrações financeiras individuais
- 1. Nota introdutória
- 2. Referencial contabilístico de preparação das demonstrações Financeiras
- 3. Principais políticas contabilísticas, julgamentos e estimativas
  - 3.1. Ativos fixos tangíveis
- 4. Capital próprio
  - 4.1. Capital realizado
  - 4.2. Participação de capital
  - 4.3. Aplicação dos Resultados
- 5. Ativos fixos tangíveis
- 6. Fornecimentos e serviços externos
- 7. Outros rendimentos e ganhos
  - 7.1 Donativos
  - 7.2 Subsídio à exploração
- 8. Caixa e seus equivalentes
- 9. Outros Gastos e Perdas
- 10. Outras informações

## Balanço Individual


*Se*  
*Jun*

<b>ACTIVO</b>	Notas	<b>Exercício findo a 31/12/2021</b>	<b>Exercício findo a 31/12/2020</b>
<b>Activo não corrente</b>			
Activos fixos tangíveis	3.1/5	<b>623 497,37</b>	623 497,42
		<b>623 497,37</b>	623 497,42
<b>Activo corrente</b>			
Credito a receber		-	-
Outras contas a receber		<b>29 984,72</b>	3 970,34
Caixa e depósitos bancários	8	<b>32 213,40</b>	1 852,23
		<b>62 198,12</b>	5 822,57
<b>Total do activo</b>		<b>685 695,49</b>	629 319,99
<b>Fundos Patrimoniais e Passivo</b>	Notas	<b>Exercício findo a 31/12/2021</b>	<b>Exercício findo a 31/12/2020</b>
<b>Fundos Patrimoniais</b>			
Fundos	4.1	<b>324 218,63</b>	324 218,63
Resultados transitados	4.2	<b>303 905,31</b>	304 514,03
		<b>628 123,94</b>	628 732,66
Resultado líquido do período	4.3	<b>29 165,85</b>	(608,72)
<b>Total dos Fundos Patrimoniais</b>		<b>657 289,79</b>	628 123,94
<b>Passivo corrente</b>			
Fornecedores		<b>500,00</b>	-
Outros passivos financeiros		<b>27 905,70</b>	1 196,05
		<b>28 405,70</b>	1 196,05
<b>Total do passivo</b>		<b>28 405,70</b>	1 196,05
<b>Total dos Fundos Patrimoniais e Passivo</b>		<b>685 695,49</b>	629 319,99

pm h

## Demonstração dos resultados por natureza individual

<b>RENDIMENTOS E GASTOS</b>	Notas	<b>Exercício findo a 31/12/2021</b>	<b>Exercício findo a 31/12/2020</b>
Subsídios, doações e legados à exploração	7.2	<b>30 250,00</b>	-
Fornecimentos e serviços externos	6	<b>(1 492,95)</b>	<b>(1 472,04)</b>
Outros rendimentos	1.1	<b>1 534,00</b>	<b>940,00</b>
Outros gastos	9	<b>(1 125,20)</b>	<b>(76,68)</b>
<b>Resultado antes de depreciações, gastos de financiamento e impostos</b>		<b>29 165,85</b>	<b>(608,72)</b>
<b>Resultado operacional (antes de gastos de financiamento e impostos)</b>		<b>29 165,85</b>	<b>(608,72)</b>
<b>Resultado antes de impostos</b>		<b>29 165,85</b>	<b>(608,72)</b>
<b>Resultado líquido do período</b>	4.3	<b>29 165,85</b>	<b>(608,72)</b>



## Fundação Aristides de Sousa Mendes

### Anexo às Demonstrações Financeiras Individuais Em 31 de Dezembro de 2021

(Montantes expressos em euros)

#### 1. Nota introdutória

A Fundação Aristides de Sousa Mendes, foi constituída em março de 2000.

Aristides de Sousa Mendes foi um Diplomata português que durante a II Guerra Mundial salvou mais de 30.000 vidas da perseguição Nazi, em 1940, no que é considerado como a maior ação de salvamento empreendida por uma pessoa individual.

A Fundação Aristides de Sousa Mendes foi constituída no ano 2000 com os objetivos de divulgar o Ato de Consciência de Aristides de Sousa Mendes e de desenvolver e executar o projeto de recuperação da casa de família de Sousa Mendes, a Casa do Passal, em Cabanas de Viriato.

A Casa do Passal encontrava-se em situação de ruína eminente tendo sido começadas as obras de recuperação em 2015, com limpeza e pintura da fachada, reconstrução da mansarda e substituição do telhado, estando já concluída a primeira fase do projeto e estando-se a trabalhar para assegurar a continuação da obra com a implementação da 2ª fase, consistindo na recuperação do interior e concretizando o que será no futuro um espaço de memória e um centro difusor de iniciativas que não deixem esquecer e tragam para os dias de hoje os valores do ato de coragem de Aristides de Sousa Mendes.

A Fundação tem como principal objetivo o desenvolvimento de atividades culturais e recreativas.

A sua sede está localizada na Rua Edifícios Campos Lobo, 3430 – 000 Cabanas de Viriato.

Estas demonstrações financeiras referem-se à Fundação em termos individuais e foram preparadas de acordo com os princípios contabilísticos geralmente aceites em Portugal (Nota 2).

Nestas demonstrações financeiras individuais foi considerado, nos Fundos Patrimoniais em 31 de dezembro de 2021 o resultado líquido do exercício findo nessa data. Sempre que não exista outra referência, os montantes encontram-se expressos em euros

## 2. Referencial contabilístico de preparação das demonstrações Financeiras

As presentes demonstrações financeiras foram elaboradas, de acordo com o sistema de normalização contabilística para as entidades sem fins lucrativos, aprovado pelo Decreto-Lei N.º 36-A/2011, de 9 de março de 2011, são instrumentos legais da NCRF-ESNL os seguintes:

Portaria n.º 986/2009, de 7 de setembro;

Portaria n.º 105/2011, de 14 de março - Modelo de Demonstração Financeiras;

As demonstrações financeiras anexas foram preparadas no quadro das disposições legais em vigor em Portugal, em conformidade com o Decreto-Lei n.º 158/2009 de 13 de julho e, de acordo com a estrutura conceptual, Normas Contabilísticas e de Relato Financeiro ("NCRF") e Normas Interpretativas consignadas, respetivamente, nos avisos n.º 15652/2009, n.º 15655/2009 e n.º 15653/2009, de 27 de Agosto de 2009.

Conforme previsto no Anexo ao Decreto-Lei n.º 158/2009, a Fundação aplica supletivamente as Normas Internacionais de Contabilidade e de Relato Financeiro ("IAS/IFRS") e as respetivas interpretações ("SIC/IFRIC") do IASB, de forma a colmatar eventuais lacunas ou omissões relativas a aspetos específicos de algumas transações ou situações particulares não previstas no SNC.

É aplicável também o Decreto-Lei n.º 36-A/2011, de 9 de março e Portaria n.º 105/2011 de 14 de Março (ESNL).

## 3. Principais políticas contabilísticas, julgamentos e estimativas

As demonstrações financeiras anexas foram preparadas no pressuposto da continuidade das operações. As principais políticas contabilísticas adotadas na preparação destas demonstrações financeiras estão descritas abaixo e foram consistentemente aplicadas.

### 3.1. Ativos fixos tangíveis

Os ativos fixos tangíveis são registados ao custo de aquisição, o qual inclui o custo de compra e quaisquer custos diretamente atribuíveis à colocação dos ativos no local e na condição necessária para operarem da forma pretendida.

A depreciação dos ativos fixos tangíveis é reconhecida, após o momento em que o bem se encontra em condições de ser utilizado, de acordo com o método das quotas constantes, com imputação duodecimal. As taxas anuais aplicadas refletem a vida útil estimada para cada classe de bens. Atualmente os bens estão totalmente amortizados.

#### Classe de ativo Anos de vida útil

	Intervalo de vida útil
Equipamento básico	[3 anos]
Equipamento administrativo	[4 a 5 anos]

## 4. Capital próprio

### 4.1. Capital realizado

Em 31 de Dezembro de 2021, o capital social da fundação encontrava-se integralmente realizado.

### 4.2. Participação de capital

A Fundação Aristides de Sousa Mendes, detinha 100% do capital da Sociedade – Quinta do Passal, S.A., no valor contabilístico de 623.497,37€ até julho 2013.

Com a liquidação da empresa Quinta do Passal - empreendimentos turísticos S.A., a Fundação Aristides de Sousa Mendes adjudicou o imóvel sito em Cabanas do Viriato, para o seu ativo tangível, com valor igual ao da sua participação no capital social.

### 4.3. Aplicação dos Resultados

O Resultado líquido do exercício do ano 2021 foi de 29.165,85 € positivos.

Em Assembleia Geral na sede da Fundação Aristides de Sousa Mendes em março de 2022, será deliberado que o Resultado Líquido será integralmente transferido para Resultados Transitados.

## 5. Ativos fixos tangíveis

Durante os exercícios findos em 31 de dezembro de 2021 e 2020, os movimentos ocorridos nos ativos fixos tangíveis foram os seguintes:

<b>Activos fixos tangíveis</b>	<b>31/12/2021</b>	<b>31/12/2020</b>
Terrenos e Edifícios	<b>623 497,37</b>	623 497,37
Equipamento administrativo	<b>1 683,74</b>	1 683,74
Outros activos fixos tangíveis	<b>414,00</b>	414,00
Amortizações e perdas por imparidade acumuladas	<b>-2 097,69</b>	-2 097,69
<b>Valor líquido</b>	<b>623 497,42</b>	623 497,42
<b>Valor líquido</b>	<b>623 497,42</b>	623 497,42

Não se está a aplicar o decreto-lei 25/2009, devido ao fato de não se estar a reconhecer rendimentos derivados do imóvel.

## 6. Fornecimentos e serviços externos

Os gastos reconhecidos nos exercícios findos em 31 de dezembro de 2021 e 2020, relativamente à rubrica de fornecimentos e serviços externos são como apresentados abaixo:

	<b>31/12/2021</b>	<b>31/12/2020</b>
<b>Trabalhos especializados</b>	<b>1 492,95</b>	1 378,04
<b>Deslocações e estadas</b>	<b>0,00</b>	94,00
	<b>1 492,95</b>	1 472,04

fun

## 7. Outros rendimentos e ganhos

### 7.1. Donativos

Em 31 de Dezembro 2021 e 2020, esta rubrica apresentava os seguintes valores:

Outros rendimentos	31/12/2021	31/12/2020
donativos particulares	<b>1 534,00</b>	940,00
Total	<b>1 534,00</b>	940,00

Em 2021 houve recebimentos de verbas, que foram reconhecidas como donativos, em acréscimos de rendimentos.

### 7.2. Subsídio à exploração

Em 31 de Dezembro 2021 e 2020, esta rubrica apresentava os seguintes valores:

	31/12/2021	31/12/2020
Sub. à exploração	<b>30 250,00</b>	0,00
Total	<b>30 250,00</b>	0,00

Do valor da verba de subsídios à exploração, 25.000,00€ que foram reconhecidas como subsídios em acréscimos de rendimentos.

## 8. Caixa e seus equivalentes

Em 31 de Dezembro 2021 e 2020, esta rubrica apresentava os seguintes valores:

	31/12/2021	31/12/2020
Depósitos á ordem	<b>32 213,40</b>	1 852,23
Descobertos bancários	<b>-1 196,05</b>	-1 196,05
	<b>31 017,35</b>	656,18

## 9. Outros Gastos e Perdas

Em 31 de Dezembro 2021 e 2020, esta rubrica apresentava os seguintes valores:

	31/12/2021	31/12/2020
IMI	93,82	0,00
Correcções de exercicios anteriores	500,05	0,00
outros prov.ganhos extraordinários	0,00	0,00
Quotizações	500,00	0,00
Despesas não de.documentadas	12,21	0,00
Multas e Penalidades	19,12	76,68
	<b>1 125,20</b>	<b>76,68</b>

## 10. Outras Informações

Em Julho 2013, com a dissolução e liquidação da empresa Quinta do Passal - Empreendimentos Turísticos S.A., e uma vez que esta era detida em 100% pela Fundação Aristides de Sousa Mendes, transferiu-se a participação de propriedade de investimento, para ativo fixo tangível, o imóvel – Casa do Passal, por idêntico valor.



A Administração



A Contabilística Certificada